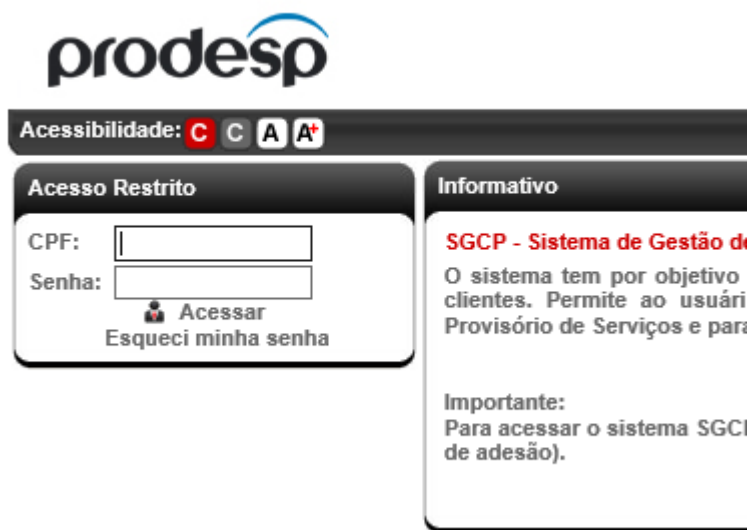


DECLARAÇÃO DE DÉBITO DE 2021 PARA FINS DE IMPOSTO DE RENDA MÉDICOS QUE ATUAM NOS POSTOS POUPEMPO

Para emitir sua declaração, execute os seguintes passos:

- 1) Acesse o **Sistema de Gestão de Cobrança PRODESP**
(www.e-financeiro.sp.gov.br/financeiro/)



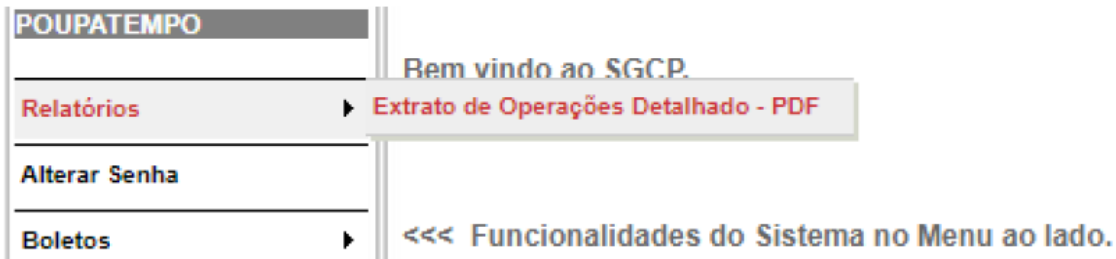
The screenshot shows the Prodesp login interface. At the top left is the 'prodesp' logo. Below it is an accessibility bar with 'Acessibilidade: C C A A+'. The main area is divided into two panels. The left panel, titled 'Acesso Restrito', contains input fields for 'CPF:' and 'Senha:', a login button with a user icon labeled 'Acessar', and a link 'Esqueci minha senha'. The right panel, titled 'Informativo', contains the text: 'SGCP - Sistema de Gestão de Cobrança de Provisório de Serviços e para' and 'Importante: Para acessar o sistema SGCI de adesão)'.

- 2) Selecione a Aba Poupatempo

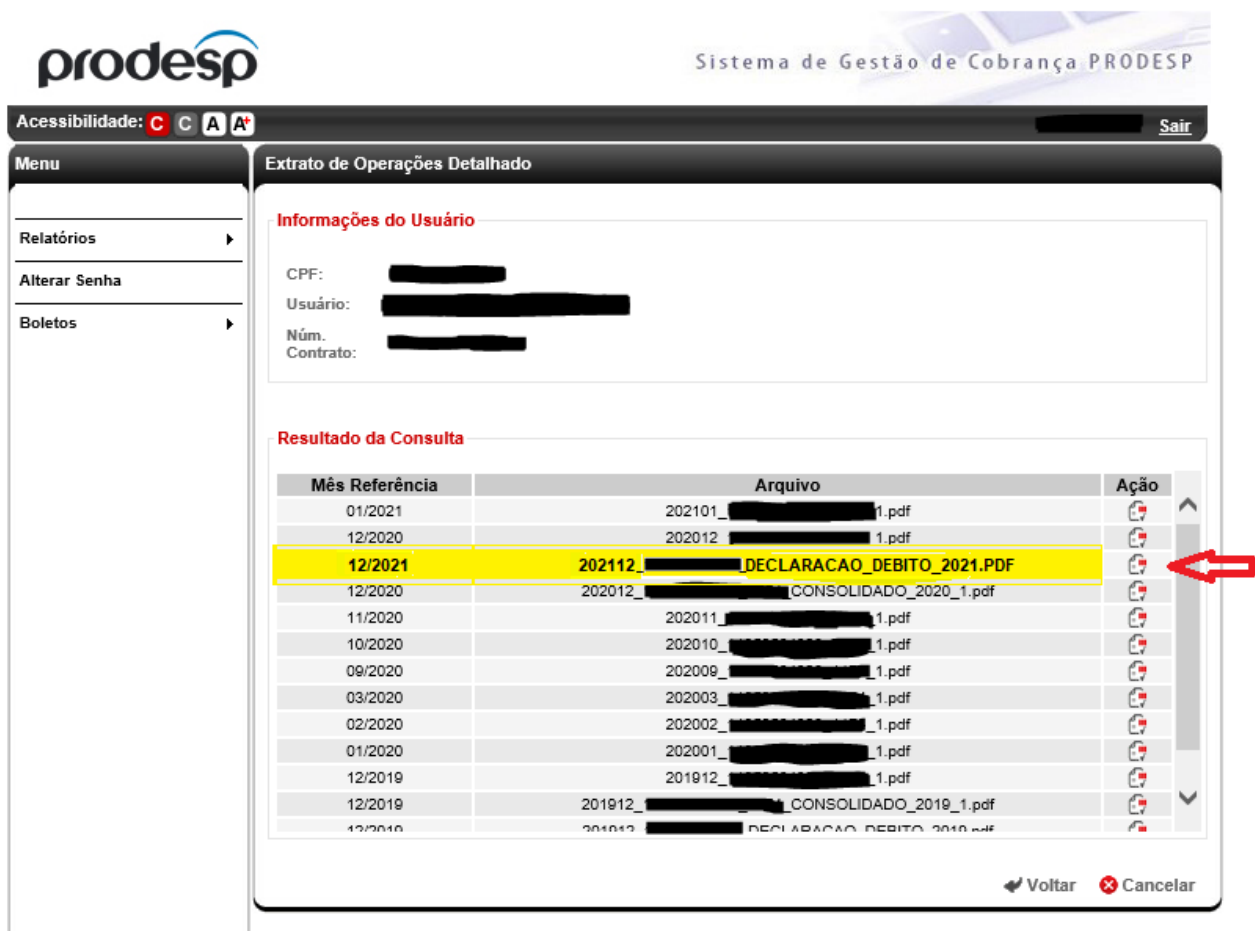


The screenshot shows a vertical menu titled 'Menu'. The menu items are: 'DETRAN' (highlighted), 'POUPATEMPO', 'Relatórios' (with a right-pointing arrow), 'Alterar Senha', and 'Boletos' (with a right-pointing arrow).

3) Clique na opção **Extrato de Operações Detalhado**, no menu **Relatórios**



4) Baixe seu arquivo de DECLARAÇÃO DE DÉBITO 2021



Em caso de dúvidas, entre em contato com a Central de Atendimento Prodesp: 0800-604-32-64.